

SECRETARIA MUNICIPAL DE EDUCAÇÃO

19º ROTEIRO DE ATIVIDADES COMPLEMENTARES DE ESTUDO – COVID 19

ESCOLA MUNICIPAL DOUTOR VITÓRIO FRANKLIN

PROFESSORAS: MONICA (1º A), SANDRA GATTI (1º B), SANDRA DIAS (1º C)
COMPONENTES CURRICULARES: LÍNGUA PORTUGUESA, MATEMÁTICA E ENSINO RELIGIOSO, GEOGRAFIA, CIÊNCIAS E HISTÓRIA.

ALUNO: _____ **TRMA:** _____

PERÍODO DE REALIZAÇÃO: 05 a 09 DE JULHO DE 2021.

Senhores pais e responsáveis

Vocês estão recebendo as **Atividades Complementares de Estudo para o período de isolamento-COVID 19**. Necessito muito de sua participação para que essas atividades sejam realizadas pelo seu filho. Os senhores precisam organizar um tempo, em casa, para a realização das atividades e para que seu filho possa estudar com tranquilidade.

No roteiro a seguir estão as atividades e todas as orientações para sua execução. Tudo está descrito de forma simples. Mas se houver alguma dúvida podem entrar em contato comigo pelo *Whatsapp*, estarei à disposição para ajudar.

O QUE VAMOS ESTUDAR?

PORTUGUÊS:

- TRAVA LÍNGUA
- FAMÍLIA SILÁBICA DO R;
- PRODUÇÃO DE PALAVRAS SIMPLES;
- CONSCIÊNCIA FONOLÓGICA;

MATEMÁTICA:

- FORMAÇÃO DE NÚMEROS PARES E ÍMPARES;
- COMPOSIÇÃO E DECOMPOSIÇÃO DE NÚMEROS ATÉ 30;

ENSINO RELIGIOSO:

- SÍMBOLOS RELIGIOSOS.

CIÊNCIAS:

- ALIMENTAÇÃO SAUDÁVEL.

HISTÓRIA:

- BOAS MANEIRAS

GEOGRAFIA:

- TIPOS DE MORADIA.

PARA QUE VAMOS ESTUDAR ESTES CONTEÚDOS?

PORTUGUÊS:

- CONSTRUÇÃO DO SISTEMA DE ESCRITA ALFABÉTICA;
- COMPREENDER E RECONHECER GRAFEMA E FONEMA DAS SÍLABAS;

MATEMÁTICA:

- CONSTRUÇÃO E COMPREENSÃO DE NÚMEROS PARES E ÍMPARES.
- CONTAGEM DE ELEMENTOS DE UMA GRAVURA E REGISTRO DO NÚMERO;

CIÊNCIAS:

DIFERENCIAR ANIMAIS DOMÉSTICOS E ANIMAIS SELVAGENS.

ENSINO RELIGIOSO:

- RECONHECER E IDENTIFICAR BOAS MANEIRAS.

GEOGRAFIA:

- SUJEITO NO SEU LUGAR E NO MUNDO.

HISTÓRIA:

- ENTENDER A FORMA CORRETA DE TRATAMENTO/RESPEITO.

COMO VAMOS ESTUDAR OS CONTEÚDOS?

- A PROFESSORA ENVIARÁ DIARIAMENTE UM VÍDEO EXPLICATIVO DAS ATIVIDADES PELO WHATSAPP.

COMO VAMOS REGISTRAR O QUE APRENDEMOS?


REALIZANDO DIARIAMENTE AS ATIVIDADES IMPRESSAS COM LEITURA, INTERPRETAÇÃO, OBSERVAÇÕES E AJUDA DA PROFESSORA QUANDO ENCONTRAR ALGUMA DIFICULDADE.

ALUNO: _____

DATA: ____ / ____ / ____

TRAVA - LÍNGUA

1- PROCURE E CIRCULE, TODAS AS PALAVRAS COMEÇADAS COM R



O RATO ROEU
A ROUPA DO REI
DE ROMA



2- AGORA COMPLETE O TEXTO COM AS PALAVRAS FALTOSAS:

O ROEU A ROUPA
DO DE







3- ESCREVA 3 PALAVRAS INICIADAS PELA LETRA R:

ALUNO: _____ DATA: ___ / ___ / ___

NO QUADRO DE PALAVRAS TEMOS O NOME DOS DESENHOS. COPIE CADA UM EM SEU LUGAR:

AGORA PINTE A QUANTIA DE SÍLABAS PARA CADA PALAVRA:

REMÉDIO – REMO – RATO – RODA – RÁDIO – RAPOSA

	○ ○ ○ ○ ○		○ ○ ○ ○ ○
	○ ○ ○ ○ ○		○ ○ ○ ○ ○
	○ ○ ○ ○ ○		○ ○ ○ ○ ○

ORGANIZE AS LETRAS E FORME PALAVRAS:



Á	R	I	D	O



S	O	R	A	A	P


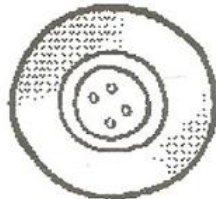



E	I	R

ALUNO: _____

DATA: ____ / ____ / ____

DITADO RECORTADO



--	--	--	--



--	--	--	--



--	--	--	--

RODA

RÁDIO

REDE

RAMO

ROUPA

REMO

RIO

REI

RATO

RABO

RALO

RODO

1. COLOQUE O NÚMERO QUE VEM ANTES E DEPOIS DE:

_____ 23 _____ 25 _____ 22 _____

2. COMPLETE A SEQUÊNCIA ATÉ O NÚMERO 30.

22 _____

28 _____

23 _____

3. LIGUE:

27

VINTE E DOIS

22

TRINTA

20


VINTE E CINCO

30

VINTE

25

VINTE E SETE



AGORA REPRESENTE CADA NÚMERO COM MATERIAL DOURADO.

22

20

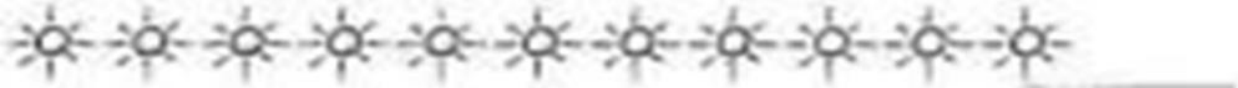
28

21

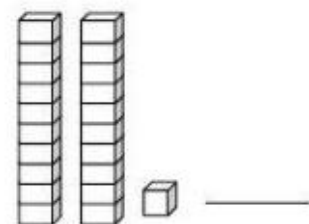
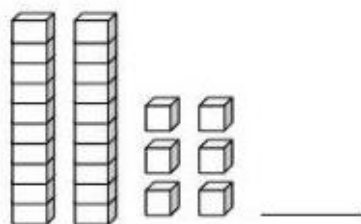
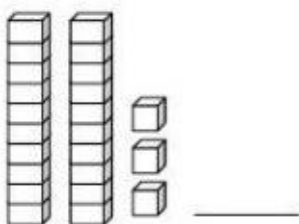
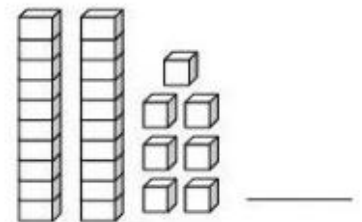
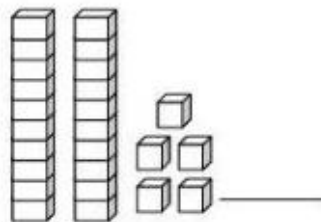
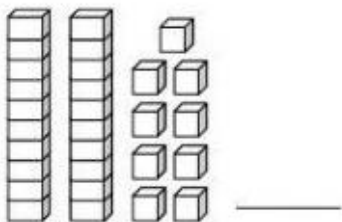
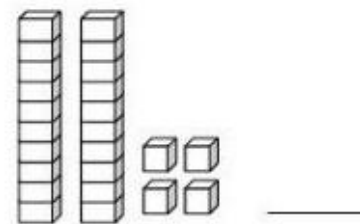
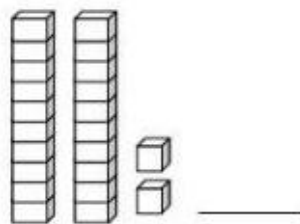
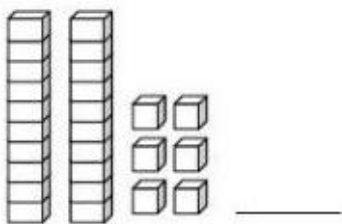
--	--	--	--

ALUNO: _____ DATA: ____ / ____ / ____

CIRCULE DE DOIS EM DOIS, COLOQUE O NÚMERO DA QUANTIDADE NO QUADRADO E ESCREVA SE É PAR OU ÍMPAR.



ESCREVA O NÚMERO REFERENTE AO MATERIAL DOURADO:



ALUNO: _____

DATA: ____/____/____

HISTÓRIA: BOAS MANEIRAS

DEVEMOS SER CRIANÇAS BEM EDUCADAS.

DIGA SEMPRE: BOM DIA! BOA NOITE! PARABÉNS! COM LICENÇA! COMO VAI? ATÉ LOGO! POR FAVOR!

VAMOS PINTAR OS QUADRINHOS DAS CENAS ABAIXO DE ACORDO COM O QUE SE PEDE:

AZUL: COMO VAI?

AMARELO: PARABÉNS!

VERDE: BOA NOITE!

VERMELHO: ATÉ LOGO!



ALUNO: _____ DATA ____ / ____ / ____

CIÊNCIAS: ALIMENTAÇÃO E SAÚDE

PESQUISA: ALIMENTAÇÃO


ESCREVA EM CADA ESPAÇO UM ALIMENTO QUE VOCÊ GOSTA. DEPOIS PINTE A BOLINHA NA FRENTE DE ACORDO COM A LEGENDA.

VERDE: SAUDÁVEL	VERMELHO: NÃO SAUDÁVEL
------------------------	-------------------------------

<input type="radio"/>	<input type="radio"/>
<input type="radio"/>	<input type="radio"/>
<input type="radio"/>	<input type="radio"/>

RELIGIÃO: SÍMBOLOS RELIGIOSOS

COPIE O NOME CORRETO DOS SÍMBOLO RELIGIOSOS EMBAIXO DE CADA FIGURA.



CORDEIRO


VELA

SINO

COELHO

GIRASSOL

PEIXE

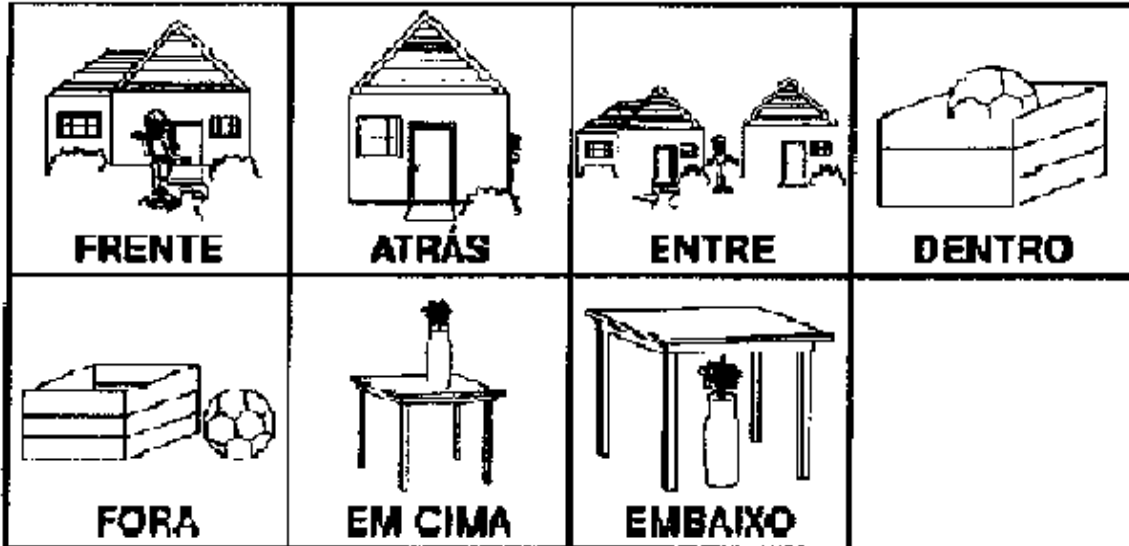


ALUNO : _____

DATA: ____ / ____ / ____

GEOGRAFIA: SUJEITO NO SEU LUGAR E NO MUNDO

➔ **OBSERVE OS QUADROS DE POSIÇÕES E PINTE-OS:**



AGORA, DESENHE DE ACORDO COM QUE SE PEDE:


O SOL ESTÁ ENTRE AS NUVENS.




HÁ SEIS LÁPIS EM CIMA DA MESA.



OS DOCES ESTÃO FORA DA GELADEIRA.



A MENINA ESTÁ ATRÁS DA CASA.





19º ROTEIRO DE ATIVIDADES COMPLEMENTARES

ESCOLA MUNICIPAL DR. VITÓRIO FRANKLIN.

PROFESSORA: Cleonice Ranucci

COMP. CURRICULAR: ARTE

PERÍODO DE REALIZAÇÃO: 05 a 09 de Julho - 2021.

ALUNO (A): Turma: 1º

O QUE ESTUDAR?	<ul style="list-style-type: none">• UNIDADE TEMÁTICA: ARTES VISUAIS E TEATRO.• OBJETO DE CONHECIMENTO: ELEMENTOS DA LINGUAGEM VISUAL E TEATRAL, PROCESSOS DE CRIAÇÃO E MATRIZES ESTÉTICAS E CULTURAIS.• CONTEÚDOS: COMPOSIÇÕES ARTÍSTICAS VISUAIS; DISTINTAS MATRIZES ESTÉTICAS E CULTURAIS; JOGOS TEATRAIS POR MEIO DE IMPROVISOS E QUADRINHAS, CORES FRIAS.
PARA QUE ESTUDAR?	<ul style="list-style-type: none">• APRECIAR E PARTICIPAR DE JOGOS TEATRAIS POR MEIO DE IMPROVISOS COM QUADRINHAS TÍPICAS JUNINAS;• REALIZAR COMPOSIÇÃO ARTÍSTICA APLICANDO AS CORES FRIAS;
COMO ESTUDAR?	<ul style="list-style-type: none">• ORGANIZANDO OS ESTUDOS, ASSISTINDO AOS VÍDEOS EXPLICATIVOS DA PROFESSORA DE ARTE E FAZENDO AS ATIVIDADES.
COMO REGISTRAR ?	<ul style="list-style-type: none">• FAZENDO AS ATIVIDADES PROPOSTAS NOS ROTEIROS, UTILIZANDO OS MATERIAIS ESCOLARES COMUNS, COMO: PAPEL SULFITE, RÉGUA, BORRACHA, LÁPIS DE COR, GIZ DE CERA, ETC.

19º ROTEIRO DE ARTE

OLÁ CRIANÇAS!

HOJE, VAMOS APRECIAR UMA QUADRINHA JUNINA E CONHECER AS CORES FRIAS.

- **CURIOSIDADE:** AS QUADRINHAS SÃO CONHECIDAS COMO POESIAS POPULARES, ELAS SÃO TROVAS SIMPLES CRIADAS PELO POVO. COMPOSTAS POR QUATRO VERSOS QUE SE CARACTERIZAM POR POSSUIR RIMAS MUITAS VEZES IMPERFEITAS E ESCRITAS MUITAS VEZES INCORRETAS. PORÉM, SÃO LEGAIS E INTERESSANTES JUSTAMENTE POR SEREM SIMPLES E USAREM UMA LINGUAGEM BEM POPULAR.
- **SAIBA: CORES FRIAS:** NO GRUPO DESSAS CORES ESTÃO O **AZUL, O ROXO E O VERDE**, QUE NOS PASSAM A IDEIA DE CALMA, TRANQUILIDADE E ESPERANÇA.
- AGORA, O DESAFIO É COM VOCÊ!
- PEÇA AJUDA PARA A MAMÃE OU O PAPAÍ E, LEIA VÁRIAS VEZES AS QUADRINHAS DA PÁGINA SEGUINTE.
- DEPOIS, SE “CARACTERIZE DE CAPIRA” (**SE QUISE**R) E IMITE AS PERSONAGENS DA QUADRINHA – O MANÉ VIOLA E A MARICOTA; DECLAMANDO AS QUADRINHAS JUNTO COM A SUA FAMÍLIA.

ATIVIDADE

1- AGORA, USE AS CORES FRIAS (VERDE, AZUL E ROXO OU VIOLETA) E PINTE A ILUSTRAÇÃO DA QUADRINHA CAIPIRA.



ALUNO (A): Turma:.....

**19º ROTEIRO DE ATIVIDADES COMPLEMENTARES DE ESTUDO – COVID 19
ESCOLA MUNICIPAL DR. VITÓRIO FRANKLIN.**

NAME: _____ TURMA: 1º ANO _____ DATE: ____/____/____

PROFESSOR (A): DÉBORA E JULIANA

COMPONENTE CURRICULAR: LÍNGUA INGLESA

PERÍODO DE REALIZAÇÃO: 05 A 09 DE JULHO DE 2021.

ÁUDIO/VÍDEO EXPLICATIVO DA PROFESSORA:

OUÇA O ÁUDIO/VÍDEO EXPLICATIVO DA PROFESSORA E ASSISTA O VÍDEO DE SUGESTÃO:

<https://www.youtube.com/watch?v=F4cNXNrmn34>

O QUE VOCÊ VAI ESTUDAR?

PRÁTICA DE LINGUAGEM- INTERAÇÃO DISCURSIVA.

OBJETO DE CONHECIMENTO- AQUISIÇÃO DE REPERTÓRIO LEXICAL INICIAL.

CONTEÚDO- REPERTÓRIO LEXICAL RELACIONADO A CORES (COLORS): GREEN, RED, BLUE, YELLOW, PINK, BLACK, ORANGE, GRAY, WHITE, PURPLE, BROWN.

PARA QUE VAMOS ESTUDAR ESSES CONTEÚDOS?

OBJETIVO DE APRENDIZAGEM-- CONHECER E COMPREENDER COM APOIO DO PROFESSOR (A) O SIGNIFICADO DE PALAVRAS QUE NOMEIAM AS CORES, AS QUAIS SERVIRÃO DE SUBSÍDIOS PARA A AQUISIÇÃO DO PRÓPRIO REPERTÓRIO LEXICAL.

PRONUNCIAR VOCABULÁRIOS EM INGLÊS:

GREEN (VERDE) **RED** (VERMELHO) **BLUE** (AZUL) **YELLOW** (AMARELO)

PINK (ROSA) **BLACK** (PRETO) **ORANGE** (LARANJA) **GRAY/GREY** (CINZA)

WHITE (BRANCO) **PURPLE** (ROXO) **BROWN** (MARROM)

COMO VAMOS ESTUDAR OS CONTEÚDOS?

- COLOQUE A DATA E O SEU NOME NO INÍCIO DA PÁGINA.
- REALIZAR AS ATIVIDADES PROPOSTAS.

COMO VAMOS REGISTRAR O QUE APRENDEMOS?

- PRIMEIRO COLOQUE A DATA E ESCREVA O SEU NOME.
- PINTE O DESENHO COM AS CORES INDICADAS

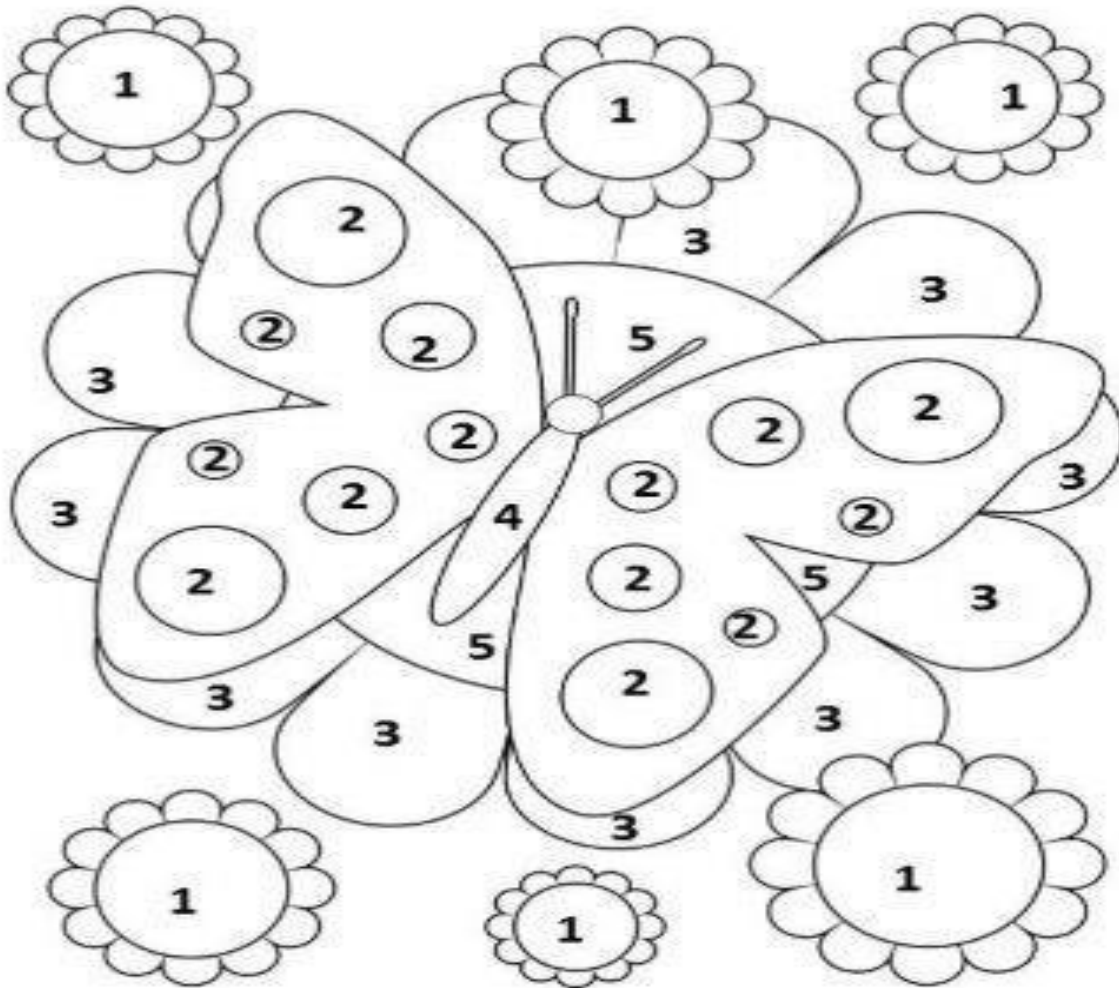
PARA REALIZAR ESSA ATIVIDADE VOCÊ PRECISARÁ DE ALGUNS MATERIAIS:

ESTOJO ESCOLAR CONTENDO LÁPIS, LÁPIS DE COR E BORRACHA.

INGLÊS 19° ROTEIRO

NAME: _____ TURMA: 1º ANO _____ DATE: JULY/_____/2021.

1) PAINT WITH THE INDICATED COLORS. (PINTE COM AS CORES INDICADAS)



1- YELLOW - AMARELO

2- RED - VERMELHO

3- GREEN - VERDE

4- GRAY- CINZA

5- BLUE - AZUL

**19º ROTEIRO DE ATIVIDADES COMPLEMENTARES DE ESTUDO – COVID 19
ESCOLA MUNICIPAL DR. VITÓRIO FRANKLIN**

PROFESSORAS: ROSÂNGELA E DANIELA

COMPONENTE CURRICULAR: EDUCAÇÃO FÍSICA

PERÍODO DE REALIZAÇÃO: 05/07 A 09/07/2021.

NOME _____ TURMA: 1º ANO _____

UNIDADE TEMÁTICA: DANÇAS

OBJETO DE CONHECIMENTO: BRINCADEIRAS CANTADAS E CANTIGAS DE RODA

CONTEÚDO: CANTIGAS DE RODA (CIRANDA CIRANDINHA, ESCRAVOS DE JÓ ETC.)

1-O QUE VAMOS APRENDER: SOBRE BRINCADEIRAS CANTADAS E CANTIGAS DE RODA QUE SÃO REALIZADAS EM PRATICAMENTE TODAS AS REGIÕES DO BRASIL

2- PARA QUE VAMOS ESTUDAR ESSES CONTEÚDOS: EXPERIMENTAR E FRUIR DIFERENTES BRINCADEIRAS CANTADAS, CANTIGAS DE RODA, BRINCADEIRAS RÍTMICAS E EXPRESSIVAS, E RECRIÁ-LAS, RESPEITANDO AS DIFERENÇAS INDIVIDUAIS E DE DESEMPENHO CORPORAL, VALORIZANDO OS ASPECTOS MOTORES, CULTURAIS E SOCIAIS DE CADA UMA DELAS.

3- COMO VAMOS REGISTRAR O QUE APRENDEMOS: ATIVIDADE 1: HOJE VAMOS VIVENCIAR DUAS CANTIGAS DE RODA QUE TAMBÉM SÃO BRINCADEIRAS. PRIMEIRO VOCÊ DEVERÁ APRENDER A CANTAR AS DUAS CANTIGAS, SE SOUBER LER ACOMPANHE A LETRA, SE NECESSÁRIO PEÇA AJUDA AO RESPONSÁVEL.

LETRA DA MÚSICA: CIRANDA, CIRANDINHA

CIRANDA, CIRANDINHA
VAMOS TODOS CIRANDAR
VAMOS DAR A MEIA VOLTA
VOLTA E MEIA, VAMOS DAR
O ANEL QUE TU ME DESTE
ERA VIDRO E SE QUEBROU
O AMOR QUE TU ME TINHAS
ERA POUCO E SE ACABOU
POR ISSO DONA (FALAR O NOME DE ALGUÉM
QUE ESTEJA NA BRINCADEIRA)
ENTRE DENTRO DESSA RODA
DIGA UM VERSO BEM BONITO
DIGA ADEUS A VAI SE EMBORA.



LETRA DA MÚSICA: ESCRAVOS DE JÓ

ESCRAVOS DE JÓ
JOGAVAM CAXANGÁ
TIRA, PÔE
DEIXA FICAR
GUERREIROS COM GUERREIROS
FAZEM ZIGUE-ZIGUE-ZÁ
GUERREIROS COM GUERREIROS
FAZEM ZIGUE-ZIGUE-ZÁ

OBSERVAÇÃO: CASO VOCÊ TENHA ACESSO AO YOUTUBE, PODE ACESSAR AS MÚSICAS PELOS LINKS:

<https://www.youtube.com/watch?v=p81F89XEbq8>

<https://www.youtube.com/watch?v=YjilQ2wvCi4&feature=youtu.be>

VAMOS BRINCAR?

CIRANDA, CIRANDINHA: PARA ESSA ATIVIDADE SERÁ PRECISO DUAS PESSOAS OU MAIS, BRINQUE COM QUEM MORA COM VOCÊ. NO RITMO DA MÚSICA AS PESSOAS DEVEM RODAR DE MÃOS DADAS E NA HORA DO VERSO “ENTRAR NA RODA”, ALGUÉM DEVE ENTRAR NA RODA E DIZER UM VERSO EM VOZ ALTA (PODE SER UMA RIMA, UMA POESIA, UMA FRASE BONITA).

ATENÇÃO: APÓS A BRINCADEIRA, LAVE BEM AS MÃOS COM ÁGUA E SABÃO.



ESCRAVOS DE JÓ: NESSA ATIVIDADE TODOS DEVEM SE SENTAR EM CÍRCULO E COM UM OBJETO PEQUENO EM MÃOS (PODE USAR TAMPINHAS DE GARRAFA DESCARTÁVEL, BORRACHA, COPO DESCARTÁVEL) QUE SERÁ PASSADO PARA OUTRO, CONFORME A LETRA E O RITMO DA MÚSICA:

NO MOMENTO DA PALAVRA “TIRA” (CADA UM LEVANTA O OBJETO QUE ESTÁ EM SUAS MÃOS);

NO MOMENTO DA PALAVRA “PÕE” (COLOCAM A PEDRA DE NOVO NO CHÃO);

NO MOMENTO DA MÚSICA QUE DIZ: “DEIXA FICAR” (APONTAM COM O DEDO PARA A PEDRA NO CHÃO);

NO MOMENTO DA MÚSICA QUE DIZ: “GUERREIROS COM GUERREIROS” (VOLTAM A PASSAR A PEDRA PARA A DIREITA);

NO MOMENTO DA MÚSICA QUE DIZ: “FAZEM ZIGUE”, (COLOCAM A PEDRA NA FRENTE DO JOGADOR À DIREITA, MAS NÃO SOLTAM);

NA REPETIÇÃO DA PALAVRA “ZIGUE”, (COLOCAM A PEDRA À FRENTE DO JOGADOR À ESQUERDA, MAS NÃO SOLTAM);

E NO MOMENTO DA PALAVRA “ZÁ” (COLOCAM A PEDRA À FRENTE DO JOGADOR À DIREITA NOVAMENTE).

ATIVIDADE DE REGISTRO:

AS CRIANÇAS ESTÃO BRINCANDO DE RODA



PINTE APENAS A FIGURA QUE REPRESENTA A ORGANIZAÇÃO DAS CRIANÇAS.

